

令和8年度 就学児童

学校案内



弥富市立十四山東部小学校

愛知県弥富市神戸二丁目4番地

0567(52)0054

<https://jutou-e.yatomi-schoolnet.jp/>



目 次

1	十四山東部小学校の教育目標	1
2	十四山東部小学校の1年間（令和7年度）	1
3	週の計画及び日課表（令和7年度）	2
4	教育活動（令和7年度）	3
	（1）学習について		
	（2）児童会活動について		
	（3）クラブ活動について		
5	服装・持ち物等について	4～6
6	入学の準備について	6
	（1）入学までに身につけたい10のポイント		
	（2）子どもを交通事故や連れ去り・声かけ等から守るために		
7	校地・校舎の平面図	7
8	口座振替について	8
9	保健室からのお知らせ	9～12
	（1）遅刻・欠席について		
	（2）けがや病気の対応について		
	（3）学校でけがをしたときの災害共済給付制度について		
	（4）食物アレルギーについて		
	（5）保健に関わる持ち物について		
	<u>歯ブラシ購入のポイント</u>		
10	児童・生徒の登下校について	13
11	P T A活動について	14

十四山東部小学校の児童数・学級数

令和7年度（10月6日現在） 110名（8学級）

1 十四山東部小学校の教育目標

＜教育目標＞：豊かな心と確かな学力をもち、たくましく生きる子どもを育てる。

＜めざす児童像＞

えがおいっぱい 自主自律ができ、思いやりのある子

くふういっぱい すすんで学びよく考え、高めようとする子

ちからいっぱい 心と体を鍛え、最後までやりぬく子

2 十四山東部小学校の1年間（令和7年度）

月	儀式的行事	文化的行事	健康安全・ 体育的行事	遠足・集団 宿泊的行事	その他
4	入学式 始業式 着任式		身体測定 避難訓練		1年生を迎える会 PTA総会 授業参観 学級懇談会 地域訪問
5			内科検診 体力テスト 歯科検診 運動会		田植え（5年）
6			引き取り訓練 プール開き		授業参観
7	終業式		着衣水泳		個人懇談会 学校保健委員会
9	始業式			野外活動（5年）	
10		芸術鑑賞会	避難訓練	修学旅行（6年） ふれあい遠足（1 ～4年）	稲刈り（5年） 就学時健康診断 授業参観
11		学習発表会			
12	終業式				個人懇談会
1	始業式	カルタ大会	避難訓練		
2			なわとび集会		授業参観 学校保健委員会
3	卒業式 修了式				6年生を送る会 学級懇談会

3 週の計画及び日課表（令和7年度）

時間		月	火	水	木	金
		準備の時間				
8:20	1 時限	朝 礼	やまびこタイム（15分間） ※1			
8:35			朝の会（10分間）			
8:45		①	⑥	⑫	⑱	㉔
9:40	2 時限	②	⑦	⑬	⑲	㉕
10:45	3 時限	休 み 時 間（20分間）				
		③	⑧	⑭	⑳	㉖
11:40	4 時限	④	⑨	⑮	㉑	㉗
12:25						
13:20	5 時限	給 食 （50分間 歯磨きの時間を含む）				
		清 掃（15分間）				
		休 み 時 間（20分間）				
13:55						
		⑤	⑩	⑯	㉒	㉘
14:45	6 時限	一斉下校 14:55	⑪	1・2年下校 14:55（スク ールガード）	㉓ ※2 クラブ 委員会活動	1～3年下校 14:55
				⑰ 授業は 3～6年		㉙ 授業は 4～6年
				一斉下校 15:45		4～6年下校 15:45

※1 やまびこタイムについて

- ・ 火曜日～金曜日に読書やワーク、ドリル、タブレット端末を活用した学習等に取り組みます。
- ・ 水曜日は月に1～2回程度、ふれあいタイム（異学年交流）を行うこともあります。

※2 木曜日の6時限目について

- ・ 4～6年生は原則として、各月の木曜日に1回、クラブ・委員会を行います。
- ・ クラブ・委員会がある場合は、1～3年は14：55下校、4～6年は15：45下校。
- ・ クラブ・委員会がない場合は、5時間授業で14：55一斉下校。

※3 登下校について

朝は通学団で登校します。8時から8時10分の間に学校に到着するように各通学団で集合時刻を決めます。通学団の集合場所、集合時刻については3月中頃までに班長が「通学団連絡カード」をお届けし、お伝えします。

水曜日は1・2年下校です。スクールガードさんの付添下校です。通学団で下校する・しない旨をれんらくアプリで必ずご連絡ください。

4 教育活動（令和7年度）

（1）学習について

各学年の授業時数は以下の通りです。

区分	各教科の授業時数											特別活動	総合的な学習	外国語活動	総授業時間数
	国語	社会	算数	理科	生活	音楽	図工	家庭	体育	外国語	道徳				
1年	306		136		102	68	68		102		34	34			850
2年	315		175		105	70	70		105		35	35			910
3年	245	70	175	90		60	60		105		35	35	70	35	980
4年	245	90	175	105		60	60		105		35	35	70	35	1015
5年	175	100	175	105		50	50	60	90	70	35	35	70		1015
6年	175	105	175	105		50	50	55	90	70	35	35	70		1015

（2）児童会活動について

4年生～6年生が、下記委員会のいずれかに所属して、木曜日6限に活動します。

委員会名	
給食	○学級委員 … ・各学期ごとに改選（再選は不可） ・2名 ・児童会役員は除く
体育	
保健	
図書	
放送	○児童会役員 … ・2期制 前期（4月～9月） 後期（10月～3月） ・役員の定数 会長1名 運営委員3名 但し、運営委員は6年1名、5年2名とする（再選は不可） ・選挙権 3年～6年
環境	
生活	
運営	

（3）クラブ活動について

4年生～6年生が、下記クラブのどれかに所属して、木曜日6限に活動します。

クラブ名	
スポーツ	○クラブは1年間で5回行います。
ものづくり	○5月に所属クラブを決定します。
理科	○原則、1年間の途中でクラブを変更することはできません。
コンピュータ	

5 服装・持ち物等について

ヘルメット・帽子

- ・入学式で配付されるヘルメットをかぶって登下校します。
 - ・夏季は帽子でも構いません。（5月から10月）
- ※帽子は外に出るときに、必ず着用します。



通学用かばん（ランドセル等）

- ・軽くて丈夫、子どもの体になじみやすいもの。
 - ・歩行中の安全のために両手があげられ、かばん自体の形状が保たれるもの。
 - ・色や形に指定はありません。
- ※防犯ブザーは入学式の日配付されます。



名札

- ・台布（学年色：令和8年度1年生は白色）に名札をつけます。
- ・登下校時は、着用しません。（学校保管）

※名札等販売価格

- ・名札、台布、安全ピン付きカバーのセットで470円
- ・学校で一括して注文します。



体操服

- ・白の体操シャツ（襟付き・襟なし、いずれも可）

※内側のラベル等に記名をお願いします。

- ・クォーターパンツ（紺を基調とする）

※内側のラベル等に記名をお願いします。

- ・赤白帽子

※白の方に記名をお願いします。

- ・体操服を入れる袋

※見えるところに記名をお願いします。



通学用運動靴

- ・運動しやすいもの

※運動場での体育の授業も通学用運動靴で行います。

※ハイカットは避けてください。

※記名をお願いします。



上靴

- ・白のバレースューズ
(どちらのお店で購入されたものでも構いません。)
- ※甲の部分とかかとの部分の両方に記名をお願いします。
- ・スューズを入れる袋(袋に色や形の指定はありません。)
- ※記名をお願いします。



体育館シューズ

- ・つま先に青のラインが入ったスューズ
(どちらのお店で購入されたものでも構いません。)
- ※甲の部分とかかとの部分の両方に記名をお願いします。
- ・スューズを入れる袋(袋に色や形の指定はありません。)
- ※記名をお願いします。



学習用具

- ・鉛筆(Bか2Bの鉛筆5本、赤鉛筆1本)
 - ・消しゴム(白のプラスチック製の四角いもの)
 - ・ふで箱
 - ・下じき
- ※全てに記名をお願いします。
- ※ノート類は、当初、学校でまとめて用意します。学級担任が指示するまでは購入しないでください。
- ※落ち着いて学習できるよう、飾りや柄などにご配慮ください。



給食セット

- ・歯ブラシ、コップ、布袋
- ※全てに記名をお願いします。
- ※予備のマスクを入れておくことをお勧めします。
- ※手鏡は入学時に学校より支給されます。



水筒

- ・毎日必要です。
(大きさや色、形などの指定はありません。)
- ※中身はお茶か水。
(暑い時期は多めに持たせてください。夏季はスポーツドリンクも可となります。)



お道具箱の中身

- ・クレパス、色鉛筆 ※12色くらいが適当。1本ずつ記名してください。
- ・はさみ ※記名をお願いします。

※学校で購入するもの（代金は学年費より支払います。）

○連絡帳と連絡袋	○国語ノート	○算数ノート	○自由帳	○粘土と粘土ケース
○お道具箱	○書写練習帳	○セロテープ	○ネームペン	○書き方ペン
			○のり	

置き傘

- ・PTAより、入学のお祝いとしていただきます。


その他

・暑い時期は、帽子の着用と日傘の使用を兼ねていただいて結構です。ネッククーラーの使用も可です。

6 入学の準備について

（１）入学までに身につけたい10のポイント

- ① 「はい」の返事とあいさつができる。
- ② 落ち着いて、話をしたり聞いたりできる。
- ③ 言わなくてはならないことを、きちんと伝えることができる。
- ④ 衣服の着脱がひとりでできる。
- ⑤ トイレの型がちがっても用がたせる。
- ⑥ 自分のことは自分でできる。
- ⑦ 自分の名前がはっきりと言える。
- ⑧ 食事は20分くらいで食べることができる。
- ⑨ 友だちと仲よく遊ぶ。
- ⑩ ものを大切にしている。

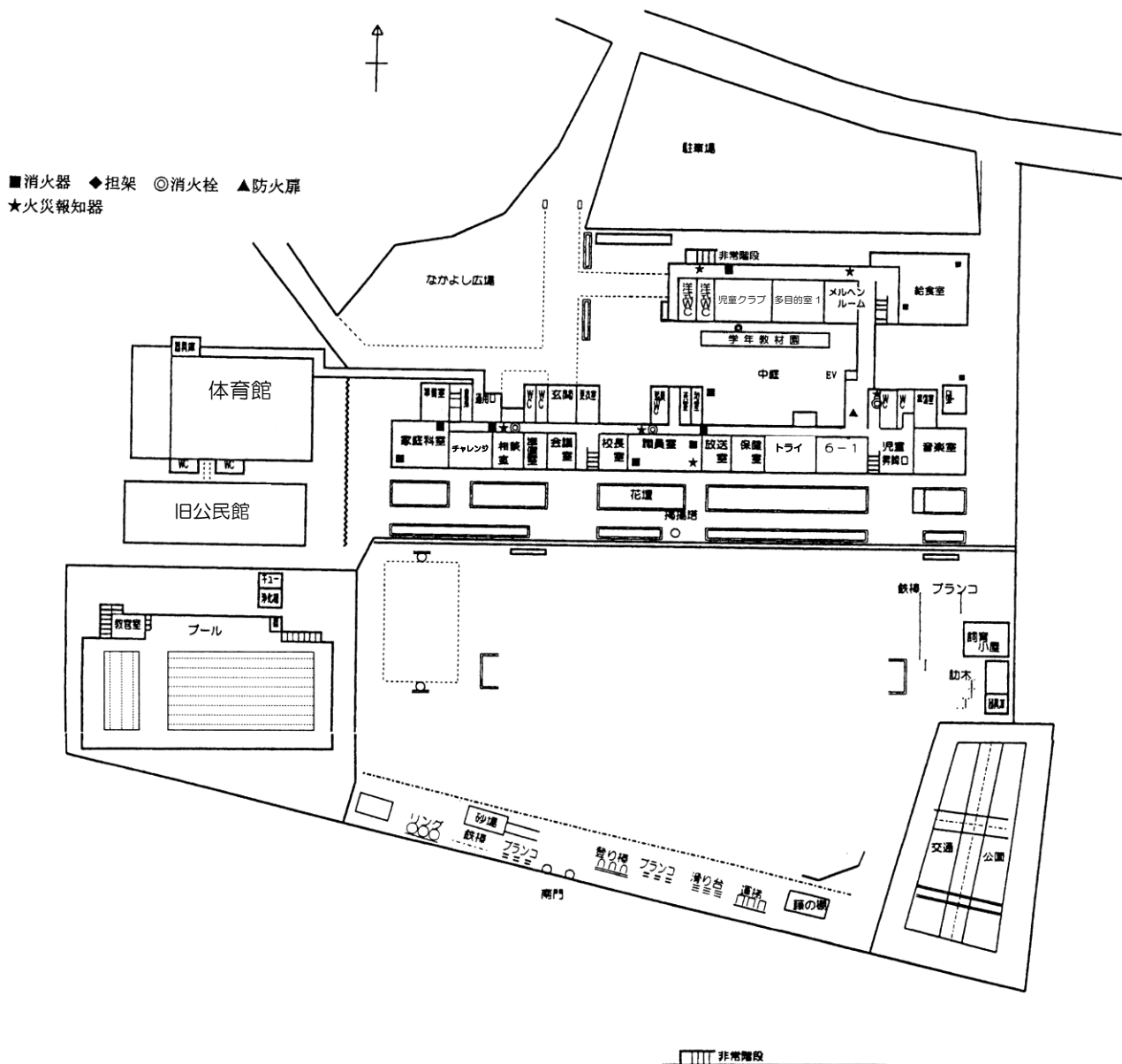


（２）子どもを交通事故や連れ去りから守るために

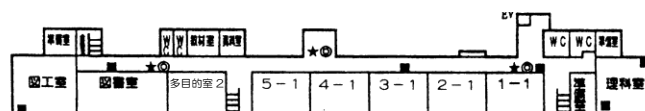
- ① 家から学校までの道順をおぼえさせてください。
- ② 交通安全の基本を身につけさせてください。
 - ・ 右側を歩きましょう。
 - ・ 信号は青になってから渡りましょう。
 - ・ 道路は、右・左・右をよく見てから、横断歩道を渡りましょう。
 - ・ 道路へは飛び出さないようにしましょう。
 - ・ 道路では遊ばないようにしましょう。
 - ・ 道路を歩くときは、ふざけないようにしましょう。
- ③ 連れ去り防止のための対応策を教えておいてください。
 - ・ 知らない人にはついていけないようにしましょう。
 - ・ 遊びに行くときは、「いつ」「どこで」「だれと」遊ぶか、また「何時ごろ帰るか。」を家の人に言って出かけましょう。
 - ・ 誰かに連れて行かれそうになったり、友だちが知らない人に連れて行かれそうになったら、「たすけて」と大声を出したり、近くの家やこども110番の家に逃げ込んだりしましょう。



7 校地・校舎の平面図



南校舎 2 階



8 口座振替について

義務教育においては、教育の施設・備品及びそれらを維持管理するための経費、教科書などは、ほとんどが公費で負担されています。しかし、給食費・副教材・ノート類の一括購入にかかる費用などは保護者様の負担となり、毎月学校へ納金していただいております。

本校では、この集金事務をあいち海部農協十四山支店と契約を結び、保護者様の貯金口座から自動的に引き落としをさせていただきます。

つきましては、下記のとおり貯金口座振替依頼書の提出をお願いいたします。

1 取り扱い指定金融機関及び店舗

あいち海部農協 十四山支店

2 貯金口座振替依頼書の記入上の注意

(1) 貯金口座振替依頼書は2枚複写になっていますので、通帳と記入例を見ながら、ボールペンでていねいに記入してください。

(2) 印鑑は通帳の届出印を2か所押印してください。

(3) あいち海部農協に通帳のない方は、お手数ですが、農協の窓口で新しく通帳を作った後、記入してください。

3 貯金口座振替依頼書の提出方法

記入した貯金口座振替依頼書(2枚とも)を
十四山支店へ11月7日(金)までに提出してください。

4 引き落とし日と金額

4月から毎月10日頃に学年費、給食費の合計 8,000円程度を引き落としします。(5月のみPTA会費が加わります。)詳細は、4月当初にお知らせを配付します。

引き落とし日の前日までに残高の確認をしていただき、引き落としができますようにご協力をお願いします。

9 保健室からのお知らせ

(1) 欠席・遅刻について


毎朝、登校前に必ずお子さんの健康状態をご確認ください。体調の悪い場合や欠席・遅刻をする場合は、始業前（8時20分）までに学校へ連絡アプリや電話、連絡帳で連絡してください。通学団の児童へも伝えてください。児童クラブを利用されている方はそちらへの欠席連絡も必ずしてください。



出席停止について

下表の感染症にかかった場合や疑いのある場合は、感染拡大防止のため、出席停止になります。必ず速やかに学校までご連絡ください。「出席停止について／出席停止解除届」の用紙を学校からお渡しします。医師の指示のもと、必要事項を保護者でご記入いただき、登校時に学校へご提出ください。

<出席停止となる感染症>

	対 象 疾 病	出席停止期間の基準
第 一 種	エボラ出血熱、クリミア・コンゴ出血熱、痘そう、南米出血熱、ペスト、マールブルグ病、ラッサ熱、急性灰白髄炎、ジフテリア、重症急性呼吸器症候群(病原体がコロナウイルス属SARSコロナウイルスであるものに限る。)及び鳥インフルエンザ(病原体がインフルエンザウイルスA属インフルエンザAウイルスであってその血清型がH5N1であるものに限る。)、新型コロナウイルス感染症	治癒するまで 
第 二 種	インフルエンザ(鳥インフルエンザ(H5N1)を除く。)	発症した後5日を経過し、かつ、解熱した後2日(幼児にあっては、3日)を経過するまで
	百日咳	特有の咳が消失するまで又は5日間の適正な抗菌性物質製剤による治療が終了するまで
	麻疹(はしか)	解熱した後3日を経過するまで
	流行性耳下腺炎(おたふくかぜ)	耳下腺、顎下腺又は舌下腺の腫脹が発現した後5日を経過し、かつ、全身状態が良好になるまで
	風しん(三日ばしか)	発しんが消失するまで
	水痘(みずぼうそう)	すべての発しんが痂皮化するまで
	咽頭結膜熱(プール熱)	主要症状が消退した後2日を経過するまで
	結核	病状により学校医等において感染のおそれがないと認めるまで
	髄膜炎菌性髄膜炎	
	新型コロナウイルス感染症	発症した後5日を経過し、かつ、症状が軽快した後1日を経過するまで
第 三 種	腸管出血性大腸菌感染症(O-157)	病状により学校医その他の医師において感染のおそれがないと認めるまで
	流行性角結膜炎	
	急性出血性結膜炎	
	その他の感染症 溶連菌感染症、手足口病、伝染性紅斑(リンゴ病)、ヘルパンギーナ、マイコプラズマ感染症、感染性胃腸炎など	※その他の感染症については、医師の判断により出席停止にならない場合もあります。

（２）けがや病気の対応について

保健室は応急手当の場です。手当をした場合は、症状によって、担任より家庭へ連絡をします。けが等が治癒するまでの継続的な対応（湿布交換など）は行うことができません。内服薬は体質や副作用の問題から使用しません。継続的な手当はご家庭でお願いします。また、授業を続けることが困難である・１時間休んでも回復が見られない等の場合には、家庭に連絡し、お迎えに来ていただきます。

緊急性のある場合または医師の診察や治療が必要であると判断された場合は、家庭に連絡後、学校から医療機関を受診します。その際、選定医療費がかかる場合があります。保護者の方には「保険証」と「子ども医療費受給者証」を持って医療機関へ来ていただきます。

緊急連絡先について

「児童個票」と「健康カード」を入学後に配付します。自宅や携帯電話など、緊急時に確実につながる電話番号をすべて記入し、学校へ提出していただきます。勤務先の電話番号もご記入ください。

（３）学校でけがをしたときの災害共済給付制度について

日本スポーツ振興センターの「災害給付制度」は、学校生活の中でお子さんがけがなどをして医療機関にかかった場合に、医療費や見舞金を保護者に給付する制度です。

【学校の管理下の範囲】 ※学童での活動は対象外

各教科・学校行事などの授業を受けているとき	各教科・クラブ・委員会活動・宿泊行事・遠足など
休憩時間中など	休憩時間・給食時間・清掃時間など
登校・下校中	<u>通常の経路及び方法</u> で通学する場合に限る

【給付基準】

- ① 同一の災害の負傷又は疾病についての医療費の支給は、初診から最長 10 年間行われます。
- ② 災害共済給付を受ける権利は、その給付事由が生じた日から 2 年間行わないときは、時効によって消滅します。
- ③ 損害賠償を受けたときや他の法令の規定による給付を受けたときは、その受けた価額の限度において、給付は行われません。
- ④ 生活保護法による保護を受けている世帯に属する児童に係わる災害については、医療費の給付は行われません。

【加入手続】

入学の際、加入同意書を学校へ提出してください。（入学式の日にお渡しします）



【医療費の給付を受ける手続】

- ① 学校管理下で災害が発生し、医療機関へかかった場合、学校から申請書類をお渡しします。
- ② 申請書類のうち、『医療等の状況』の用紙を、受診された医療機関で記入していただき、学校にご提出ください。
- ③ 学校から日本スポーツ振興センターに申請します。
- ④ 日本スポーツ振興センターにおいて審査の上、給付金額が決定し、災害給付金（医療費の 1 割相当額）が支払われます。（申請から約 2～3 ヶ月要します。）


（４）食物アレルギーについて

弥富市における給食の除去食対応は、牛乳、卵、エビ、カニの４品目です。ご希望の方は、申請書類をお渡しします。その他のアレルゲンや学校生活でご心配なことがありましたら、教頭、養護教諭までご相談ください。

- ・ 乳・卵・エビ・カニのみ除去食対応が可能です。
- ・ 代替食の提供はしていません。
- ・ 除去食対応を受けるには、病院での検査を受けていただき、医師の診断が出ていることが原則になります。
- ・ お子さんに食物アレルギーがあるという方は、入学前に給食や学校生活での注意事項について相談させていただきたいと思いますので、説明会終了後、養護教諭までお知らせください。

（５）保健に関わる持ち物について

入学までに、以下のものをご準備ください。（記名も忘れずをお願いします）

ハンカチ ティッシュ	毎日必ず持たせ、常に身につけられるようにしてください。
帽子	休み時間や屋外の活動で使用します。 
水筒	水分補給のため、季節に応じて必要な量を持たせてください。水筒は肩からかけられるものがよいです。（衛生上、ペットボトルは不可） 安全に使用するよう、お子様にご指導ください。
歯みがきセット	昼食後の歯みがきタイムに使用します。歯ブラシ・プラスチック製のコップ・巾着袋を用意してください。手鏡は、入学時のみ学校から支給します。なお、歯ブラシは定期的に新しいものに交換してください。

歯ブラシ購入のポイント

毎日給食後に、歯みがきタイムがあります。歯ブラシの購入の参考にしてください。

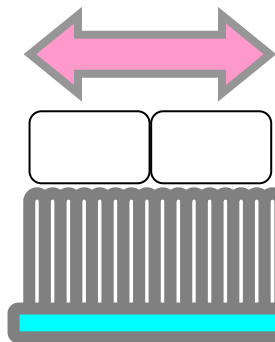
子ども用の歯ブラシは子どもの歯をよく研究して作られています。

子どもにぴったりなのは『子ども用の歯ブラシ』です。

子ども用の歯ブラシを使いましょう！

毛の部分

ナイロン製のもので、かたさは『やわらかい』または『ふつう』がよいでしょう。毛の先がとがっているのは大人用です。平らなものを選びましょう。細かくみがけるよう、歯の大きさの2本分程度のものがよいです。



持つところ

長すぎると、うまく歯ブラシの毛を歯に当てるのが難しくなるので、毛を動かしやすい長さのものを選びましょう。



< 歯ブラシ選びのポイントまとめ >

- ・前歯2本分くらいの小さめのもの
- ・毛の幅が3列のもの
- ・毛先が山切りでなく真っ直ぐなもの
- ・柄の部分も真っ直ぐなもの

歯ブラシの交換時期について

後ろから見て、歯ブラシの毛が広がっていたら交換時期です。1か月程度で毛の部分のコシがなくなり、かき出す力が弱くなります。衛生面にも考慮して、長期間使わずにこまめに交換することが大切です。



10 児童・生徒の登下校について

非常時における児童・生徒の登下校について（令和7年度版）

弥富市教育委員会
弥富市小中学校

「愛知県全域」「愛知県西部全域」「尾張西部全域」「弥富市」のいずれかに、以下の警報等が発表・発信されている際の登下校等については、お子さまの安全を最優先に、原則として次のとおりとします。

発表元	種類		登校前	登下校途中	授業中止 校内待機 保護者への引き渡し	授業中止 校内待機 保護者への引き渡し
	特別警報	警戒レベル4以上				
気象庁または市	警報	暴風・暴風雪	・午前6時30分までに解除 →平常授業 ・午前11時までに解除 →第5時限より授業 ・午前11時以降継続 →休校	安全な場所や家族で話し合った避難場所へ移動	平常授業 (状況に応じて校内待機や保護者への引き渡し)	平常授業 (状況に応じて校内待機や保護者への引き渡し)
		大雨・洪水・大雪等	平常授業	近くの建物等に避難 安全を確認しながら登校または帰宅	平常授業 (状況に応じて校内待機や保護者への引き渡し)	平常授業 (状況に応じて校内待機や保護者への引き渡し)
	注意報	雷・大雨・洪水等 (河川の増水を含む)	平常授業			
	地震	震度5弱以上 (弥富市または近隣市町村に)	休校	身の安全を確保 最寄りの避難場所へ避難・登校・帰宅	校内避難 保護者への引き渡し	校内避難 保護者への引き渡し
		大津波警報 (伊勢湾・三河湾に)		最寄りの避難場所へ避難・登校・帰宅	校内避難 保護者への引き渡し	校内避難 保護者への引き渡し
		震度4以下 (弥富市または近隣市町村に)	平常授業	近くの建物等に避難 安全を確認しながら登校または帰宅	平常授業 (状況に応じて校内待機や保護者への引き渡し)	平常授業 (状況に応じて校内待機や保護者への引き渡し)
県	南海トラフ 臨時情報	巨大地震警戒	休校	登校か帰宅か近い方を選択	授業中止 校内待機 保護者への引き渡し	授業中止 校内待機 保護者への引き渡し
		巨大地震注意	平常授業	安全を確認しながら登校または帰宅	平常授業 (状況に応じて校内待機や保護者への引き渡し)	平常授業 (状況に応じて校内待機や保護者への引き渡し)
	全国瞬時警報システム(Jアラート)		自宅待機 安全確認が発信されたら登校	近くの建物等に避難 安全確認が発信されたら登校または帰宅	平常授業 (状況に応じて校内待機や保護者への引き渡し)	平常授業 (状況に応じて校内待機や保護者への引き渡し)

- ・平常授業の場合においても、災害の状況及び気象・通学路の状況等により、休校や授業の中止をすることがあります。
- ・居住する地域の災害の状況及び気象・通学路の状況等により、保護者の方が安全に登校できないと判断された場合は、自宅待機をさせていただきます。その場合、学校への連絡をお願いします。
- ・日頃から、通学路の危険場所をお子さまとともに確認し、非常時の際の避難方法や場所を確認しておくようにしてください。

1 1 P T A活動について

(1) 組織

- 執行委員会（年3回） 会長 副会長 家庭教育委員 専門委員長 校長 教頭
- 委員総会（学期1回） 執行委員 地区委員 学級委員 校長 教頭
- 専門委員会（年3回程度） 研修・広報・生活の各専門委員（地区委員・学級委員を兼ねる）
- 総会（年1回） 全会員

(2) 事業内容（令和6年度の実績）

- 4月 新旧執行委員会 委員総会 P T A総会 授業参観
- 5月 運動会
- 6月 引き取り訓練 授業参観 学校花壇整備
- 7月 個人懇談 P T A新聞発行
- 9月 学校保健委員会 執行委員会 委員総会 給食試食会
- 10月 授業参観 芸術鑑賞会 実技講習会
- 11月 市P T A秋季研修会 学校花壇整備 学習発表会
- 12月 個人懇談 P T A新聞発行
- 1月 執行委員会 学校保健委員会
- 2月 授業参観・なわとび集会 執行委員会 委員総会
- 3月 授業参観 学級懇談会 P T A新聞発行
- 毎月 P T A読み聞かせ（研修委員及びボランティアさんによる低・中学年中心への読み聞かせ）

(3) 会 費 一人在学の家庭 … 月額200円

二人以上在学の場合は長子のみ … 月額250円